

INSTIBESTE

OFICINAS Y

USOS MÚLTIPLES





Mod. Vektor

La mesa supone una solución elegante y sólida para despachos directivos. Su estructura de acero texturizado titanio crea una sensación de ligereza y resistencia. El doble acceso de la credencia suspendida desde el puesto de trabajo permite un aprovechamiento total del espacio. La credencia puede ir lacada en blanco o negro en el exterior y revestido en el mismo tono natural de madera que la tapa de la mesa.



DIRRECCION



Mod. Quorum

La mesa supone una solución elegante y sólida para despachos directivos.
Las decisiones importantes de una empresa son las que construyen un futuro.
Los fundamentos de la compañía son las piezas que serán recordadas como la esencia.
La solidez de los mismos es tan importante como el mensaje que transmiten.
Eficacia, liderazgo, firmeza y seguridad se convierten en las premisas que nos acompañarán en todo el trayecto.



OPERATIVAS



Mod. MOD

El Modelo MOD cubre las necesidades de todos los ambitos de su oficina, desde multiples puestos de trabajo operativo hasta espacios destinados a salas de juntas y dirección.





Mod. SINTRA

La clásica y resistente mesa con laterales de paneles laminados permite diferentes posibilidades de combinaciones de colores entre sobres, paneles laterales o faldones que da un aire intemporal, moderno y actual.






Mod. NEO

La serie Neo ofrece un estilo clásico en su diseño de pata en "L" y moderno en sus acabados y configuraciones, consiguiendo así un conjunto armonioso.



OPERATIVAS



Mod. M10

Configuraciones en forma de serpiente, separadores a distinto nivel, nuevas formas de almacenaje en el puesto de trabajo, enlaces, mostradores y mesas de juntas. Todo esto y mucho más, unido a un ligero y exclusivo diseño ofrece el nuevo programa de sistemas M10.

OPERATIVAS



Mod. V30

La suma de elementos simples que consiguen un conjunto superior es la Filosofía de un programa compositivo como la V30. Su vocación aspira al amueblamiento integral de una empresa ofreciendo soluciones precisas a cada puesto de trabajo.



Mod. TRAVEL

Travel dispone de un sencillo mecanismo de abatimiento muy fácil de usar que garantiza el apilamiento y el orden tras el uso. Está pensada para espacios polivalentes y multifuncionales que necesitan la flexibilidad de una superficie de trabajo que, junto a la opción de ruedas, permiten "redecorar" la sala en cualquier momento con un desplazamiento ágil.



Reunión Operativas

En un entorno de trabajo donde cada vez adquieren más importancia las decisiones del grupo, el diseño efectivo de las salas de reuniones adquiere gran relevancia.




Mod. Logos

Las mesas de reunión crecen y se yuxtaponen unas a otras, con un sencillo sistema de tapas y pedestales compartidos que minimizan el uso de materiales y aligeran la estética. Estas mesas de reunión son electrificables.

Mod. F25

El pórtico simple pero esbelto de F25 cobra aún mayor relevancia cuando se sitúa en una mesa de juntas de dimensiones mayores a una mesa de trabajo. Sus líneas puras encajan en cualquier ambiente, también en las salas de reunión operativas con carácter formal e informal.



Mod. V30

V30 presenta un modelo de mesas de juntas con un marcado toque estético arquitectónico y una funcionalidad amplia gracias a la posibilidad de crecimiento indefinido.

Mod. Pedestal Metal

Las salas de juntas clásicas y con un claro enfoque multifuncional ven en el programa de Pedestal Metálico la solución perfecta a sus necesidades.



Mod. M10

La importancia de la sala de reuniones en una empresa es grande, ya que es el lugar donde se toman el 85% de las decisiones relevantes. M10 proyecta salas a tal efecto con la estética y la funcionalidad del programa original.



Mod. Eris

El programa ERIS y ERIS-M, de líneas atemporales, aseguran la armonía en la oficina.
 Dos tipos de respaldo: tapizado y de malla, y ambos regulables en altura. Además, están provistas de todas las regulaciones ergonómicas para que el usuario se sienta plenamente cómodo.

Mod. Theus

El diseño de Theus se planteó desde el principio con los objetivos de ergonomía y elegancia, un proyecto consagrado a combinar comodidad y estética. En este afán y para aumentar la sensación de acogimiento y bienestar se desarrollaron ampliamente los volúmenes en el respaldo y el asiento.



Mod. 3.60

Silla operativa con sentada dinámica 360° denominado Sincro Motion 3.60. Respaldo alto de malla transpirable 3d o tapizado sobre base de malla 3d; con o sin cabezal regulable, opción de apoyo lumbar tridimensional (altura y profundidad). Brazos con regulación 4d (altura, profundidad, ancho y giro).



Mod. 2K8

La premisa técnica del programa 2K8 ha sido la adaptación ergonómica al uso laboral. El eje principal de descanso se basa en su respaldo con estructura de poliamida y tres opciones de acabados: malla tensada y prensada, malla 3D y espuma inyectada tapizada. El asiento con estructura interior de polipropileno se cubre con espuma de alta calidad. Por otra parte, para la regulación entre asiento y respaldo el usuario dispone del mecanismo Sincro Motion.



Mod. Touch

Silla giratoria multifuncional regulable en altura, compuesta por asiento y respaldo disponible en dos alturas. Ambos elementos van tapizados y disponen de forma ergonómica. Además, puede adquirirse con brazos regulables o fijos. Opcionalmente en el respaldo alto puede llevar apoyo cervical de descanso, con forma anatómica.

SILLAS OPERATIVAS



Mod. Sense

Función y forma se dan la mano en Sense, una silla de altas prestaciones técnicas para espacios operativos y ejecutivos. Sus dimensiones del respaldo, su comfortable malla elástica y los mecanismos sincronizados más avanzados hacen de Sense una de las sillas más cómodas del mercado en su uso intensivo.

Mod. Sentis

Sentis es la definición perfecta de la operatividad, de la funcionalidad, de la eficiencia. Una silla que sirve para trabajar. Una silla que proporciona descanso. Una silla flexible. Una silla que se adapta a cualquier lugar de trabajo.




Mod. Infor Operativa

La familia Infor Ejecutiva proporciona a la oficina un carácter diferente, al entorno de trabajo una imagen actual y dinámica... Sin embargo lo más importante en Infor es la sensación de bienestar y descanso que aporta al usuario gracias al estudiado diseño de su respaldo y asiento que en todo momento acoge a la persona ofreciéndole confort y calidez en las horas de trabajo.



Mod. Idea

Una serie práctica para áreas de trabajo, una serie funcional y operativa, una serie exigente en cuanto a confort, una solución, ... Una IDEA.



Mod. Plural

Plural nace con la ambición de ser una silla versátil y útil. Dispone de dos estructuras de silla confidente 4 patas y cisne, que pueden elegirse en epoxi negro, gris plata, blanco roto o cromadas. Ambos tipos ofrecen la posibilidad de respaldo tapizado o de malla ergonómica en blanca o negra. Los brazos opcionales, la carcasa del asiento y el marco que envuelve la malla pueden combinarse en los mismos colores que ésta, proporcionando a la silla un aire de actualidad.



Mod. Flavia

Actuales y polivalentes, las sillas de esta serie son perfectas para una oficina versátil alcanzando una fusión óptima entre bienestar y estética. Flavia, en fin, consigue espacios alegres, modernos y cálidos adaptándose a todo tipo de usos y ambientes.

Mod. Glove

Una vez esbozadas las líneas básicas de Glove, se han desarrollado los distintos componentes de la gama buscando la polivalencia. De esta forma, Glove puede llevar estructura de 4 patas metálicas o de madera, varilla, 4 radios con conteras o con ruedas, base recta o plana, silla alta de cuatro patas o taburete con estructura cónica. Además, según el modelo se incluye una gran variedad de opcionales destacando los 5 colores de estructura metálica y carcasa de polipropileno, los brazos y palas de escritura, las piezas de unión, las galletas de asientos o monocascos tapizados y un largo etc.



Mod. Kool

Silla auxiliar de respaldo bajo. Disponible en versión cuatro patas con o sin ruedas. Respaldo en polipropileno perforado y asiento también de polipropileno con una tapeta que puede elegirse en diferentes tonos o puede ser tapizada.

La silla opcionalmente puede llevar brazos de polipropileno o una pala de escritura que se pliega tras su uso y que está fabricada en tablero fenólico. Otras opciones disponibles: pieza de unión, rejilla porta objetos y carrito de transporte.

Mod. Curvae

Silla monocasco de configuración ergonómica en madera rechapada. Existen dos variantes de estructura: silla fija de varilla y silla giratoria con base de cuatro radios. Curvae puede llevar opcionalmente brazos.



Mod. In

Módulo y mesa de espera con estructura metálica cromada de 4 patas y varillas de sujeción a la parte central inferior del mismo. El módulo dispone de una amplia profundidad y un respaldo curvo pronunciado.



Mod. Curvae

Bancada operativa y funcional para salas de espera y lugares de paso disponible de dos a cinco plazas sin mesa y de dos a cuatro plazas con mesa.
 Monocasco en polipropileno perforado disponible en cinco acabados.
 La zona del asiento puede llevar una espuma tapizada que aumenta el confort del mismo.
 Estructura de acero con pie de aluminio disponible en dos acabados:
 aluminio pulido o aluminio pintado negro.
 La mesa está fabricada en tablero fenólico.
 La bancada opcionalmente puede llevar brazos (dos por plaza).



Mod. Curvae

Bancada operativa y funcional para salas de espera y lugares de paso, disponible de dos a cinco plazas sin mesa y de dos a cuatro plazas con mesa.
 Monocasco de polilaminado de haya rechapada barnizada que puede tapizarse frontalmente de manera opcional.
 Estructura de acero con pie de aluminio disponible en dos acabados:
 aluminio pulido o aluminio pintado negro. La mesa está fabricada en tablero fenólico.
 Opcionalmente la bancada puede llevar brazos (dos por plaza)



Mod. Kool

Bancada operativa y funcional para salas de espera y lugares de paso, disponible de dos a cinco plazas sin mesa y de dos a cuatro plazas con mesa.
 Respaldo en polipropileno perforado y asiento también de polipropileno con una tapeta que puede elegirse en diferentes tonos o puede ser tapizada.
 Estructura de acero con pie de aluminio disponible en dos acabados:
 aluminio pulido o aluminio pintado negro.
 La mesa está fabricada en tablero fenólico.
 Opcionalmente la bancada puede llevar brazos (dos por plaza)



ARMARIOS Y ALMACEN

Armarios para todo tipo de situaciones:

El almacenaje ofrecen una solución idónea para zonas operativas y direccionales que dotan a los puestos de trabajo de todo el espacio necesario para el almacenamiento y clasificación de archivos y documentos.





Consultas y presupuestos, sin compromiso.
Telf. 932 199 650

INSTIBESTE, S.L.

C/ L'Alzina, 48
08024 Barcelona
Telf. 932 199 650 - Fax 932 196 290
E-mail: instibeste@instibeste.com
www.instibeste.com